



ORCID

РЕГИСТРАЦИЯ В СИСТЕМЕ

ЛИЧНЫЙ КАБИНЕТ

ИМПОРТ ИЗ SCOPUS

ORCID

Connecting Research
and Researchers

ORCID

предоставляет доступ к реестру, в котором можно получить уникальный идентификатор и управлять записью результатов исследовательской работы для создания портфолио, а также к интерфейсам, предназначенным для передачи данных между различными реферативными базами (Scopus, Web of Science и т.д.) и установления авторства научных работ в каждой из них



ЧТО ТАКОЕ ORCID?

ORCID

это международная система идентификации авторов научных трудов

ORCID ID

представляет собой код, состоящий из 16 цифр, расположение которых однозначно указывает на конкретного автора. Благодаря этому можно найти все статьи автора, индексированные базами данных

Преимущества

информация о публикациях ученых, вышедших в разных источниках, становится доступной в одном месте

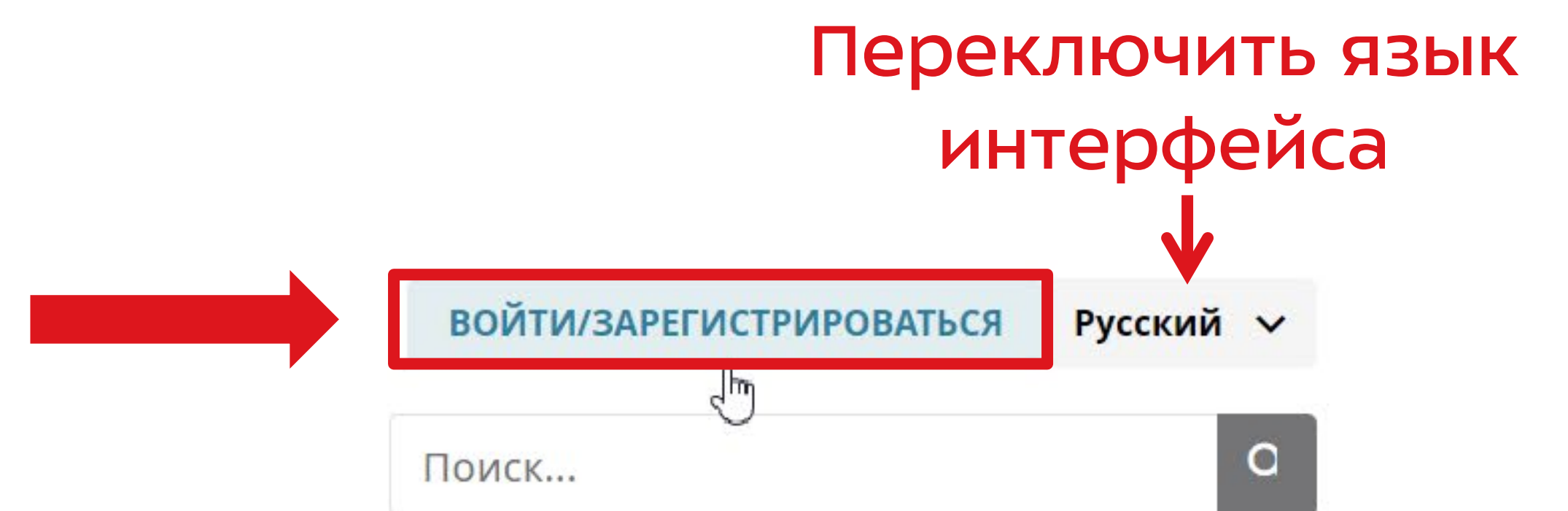
Пользователи

сервисом могут пользоваться как индивидуальные исследователи, так и различные организации — научные учреждения, университеты и др.



РЕГИСТРАЦИЯ В СИСТЕМЕ

1. Перейдите на стартовую страницу orcid.org и нажмите кнопку «Войти/Зарегистрироваться» или воспользуйтесь прямой ссылкой orcid.org/register



О ДЛ Я НАУЧНЫХ РАБОТНИКОВ ЧЛЕНСТВО В ORCID ДОКУМЕНТЫ РЕСУРСЫ НОВОСТИ И СОБЫТИЯ ВОЙТИ

iD

Отличитесь от других всего за три простых шага

ORCID предоставляет постоянный цифровой идентификатор (ORCID iD), который принадлежит Вам и отличает Вас от остальных исследователей. Вы можете привязать свой iD к своим рабочим сведениям — аффилиации, гранты, публикации, рецензии и т. д. С помощью своего iD, Вы можете передавать сведения в другие системы, чтобы получать признание за свою работу, экономить время и силы и сократить риск ошибок.



РЕГИСТРАЦИЯ В СИСТЕМЕ

2. Перейдите по ссылке «Зарегистрироваться и получить ORCID ID»

Регистрация

Электронная почта или 16-значный идентификационный номер ORCID

primer@mail.ru или 0000-0001-2345-6789

Пароль ORCID

ВОЙТИ


[Забыли пароль или ORCID ID?](#)

У Вас еще нет ORCID ID? [Зарегистрироваться и получить ORCID ID](#)



ИЛИ

 **Доступ через Ваше учреждение**

 **Вход с помощью Google**

 **Вход с помощью Facebook**



РЕГИСТРАЦИЯ В СИСТЕМЕ

3. Регистрация состоит из трех шагов.
Шаг 1 — заполните основную информацию о себе:
имя, фамилию, почту и подтверждение почты.
Нажмите «Следующее»

Создайте свой ORCID iD
Шаг 1 из 3

Следуя [условиям использования ORCID](#), Вы можете зарегистрировать ORCID iD только для себя. У вас уже есть ORCID iD? [Войти в систему](#)

Имя ?

Фамилия (Необязательно)

Основной адрес электронной почты

Подтвердите основной адрес электронной почты

Дополнительные адрес электронной почты (Необязате...) ?

[+ Добавить адрес электронной почты](#)

[ВЕРНУТЬСЯ НАЗАД](#) [СЛЕДУЮЩЕЕ](#)



РЕГИСТРАЦИЯ В СИСТЕМЕ

4. Появится окно, в котором система предложит вам найти себя среди уже зарегистрированных пользователей. Если вас там нет, нажмите «Меня здесь нет, продолжить регистрацию». Если вы уже зарегистрированы с другой почты, найдите себя в списке

Может быть, это Вы?

Мы нашли учетные записи с Вашим именем; возможно Вы уже имеете учетную запись ORCID под другими адресами электронной почты? Перед тем как создать новую учетную запись, просим подтвердить, что ни одна из указанных записей не принадлежит Вам. Не уверены, принадлежит ли одна из них Вам? [Свяжитесь с нами.](#)

Имя	Фамилия	Аффилиации	Просмотреть запись
Иванов	Иван		Просмотреть запись
Иван	Иванов	Peoples' Friendship University of Russia, Saratovskij gosudarstvennyj tehniceskij universitet imeni Gagarina U A	Просмотреть запись
Иван	Иванов	State University of Management	Просмотреть запись
Иван	Иванов	Институт химии и химической технологии СО РАН	Просмотреть запись
Иван	Иванов	ФГБОУ ВО Российский государственный университет	Просмотреть запись

[У МЕНЯ УЖЕ ЕСТЬ ID, ВЕРНУТЬСЯ И ВОЙТИ В СИСТЕМУ](#)



[МЕНЯ ЗДЕСЬ НЕТ, ПРОДОЛЖИТЬ РЕГИСТРАЦИЮ](#)




РЕГИСТРАЦИЯ В СИСТЕМЕ

5. Шаг 2 — создайте пароль

Создайте свой ORCID iD
Шаг 2 из 3

Пароль  

- ✓ 8 или более символов
- ✓ 1 буква или знак
- ✓ 1 цифра

Подтвердите пароль 

Настройки уведомлений

ORCID отправляет уведомления о вещах, связанных с Вашей учетной записью, безопасностью и личной неприкосновенностью, включая запросы от членов ORCID, просящих обновить Ваши записи и изменения в Ваших записях, сделанных теми организациями.

Вы также можете получать от нас электронные письма с уведомлениями о новых функциях и советах по максимально полному использованию своей записи ORCID.

- Пожалуйста, отправляйте мне письма о новых функциях ORCID и советы каждые 3 месяца. *Для получения этих писем Вам также нужно будет подтвердить свой основной адрес электронной почты.*

После регистрации, Вы сможете изменить настройки уведомлений в любой момент в настройках учетной записи ORCID.

[ВЕРНУТЬСЯ НАЗАД](#)



[СЛЕДУЮЩЕЕ](#)

6. Шаг 3 — настройте видимость профиля для других пользователей и подтвердите «Условия использования»




Создайте свой ORCID iD Шаг 3 из 3

Настройки видимости

Ваш ORCID iD связан с вашей учетной записью ORCID, которая может содержать ссылки на ваши исследования, аффилиации, награды, другие имена и прочие данные. Вы можете управлять этой информацией и ее видимостью для других.

По умолчанию, какие настройки видимости должны быть указаны при добавлении новых элементов (например, работ) в Вашу учетную запись?

Выберите тип видимости профиля

-  **Публичный доступ** (87% пользователей выбирают этот вариант)
-  **Доверенные организации** (5% пользователей выбирают это)
-  **Личный доступ** (8% пользователей выбирают этот вариант)

Подробнее в настройках конфиденциальности

Условия использования



- Я соглашаюсь с **политикой конфиденциальности и условиям использования ORCID** и согласиться на общий доступ к моим данным, которые помечены как «видимые для всех».



- Я даю согласие на обработку своих данных в Соединенных Штатах Америки. **Дополнительная информация о том, как ORCID обрабатывает ваши данные.**



Я не робот 
Конфиденциальность - Условия использования

[ВЕРНУТЬСЯ НАЗАД](#)

[ЗАРЕГИСТРИРУЙТЕСЬ](#)



РЕГИСТРАЦИЯ В СИСТЕМЕ

8. Нажмите на кнопку «Verify your email address».
Вам на почту придет письмо для подтверждения регистрации

ORCID

Thank you for creating your ORCID identifier. Your 16-digit ORCID identifier is **0009-0000-0305-6243** and your full ORCID iD and the link to your public record is <https://orcid.org/0009-0000-0305-6243>

Please verify your email address to complete your registration and gain access to manually edit your record: click the following link and sign into your ORCID record. If you can't click the link, copy and paste it into your browser's address bar.

Verify your email address

<https://orcid.org/verify-email/djlYcTZ2ajFIZjBzN2JvNHpZWDZwbTJwVUIyTGxRN2dZVUxvdVdEYTFWeCtSZUxjV0l1ak8vdmVZMGZzb2RsMQ?lang=en>

Please visit our [researcher homepage](#) for more information on how to get the most out of your ORCID record.

Warm Regards,
ORCID Support Team
<https://support.orcid.org>

You have received this email as a service announcement related to your ORCID Account.

[email preferences](#) | [privacy policy](#) | ORCID, Inc. | 10411 Motor City Drive, Suite 750, Bethesda, MD 20817, USA | [ORCID.org](https://orcid.org)



ЛИЧНЫЙ КАБИНЕТ

Вам откроется доступ в личный кабинет

Заполните информацию о:

1. своем сайте и профилях в соцсетях
2. ключевых словах области исследований
3. стране

Ваш ORCID

id

<https://orcid.org/0009-0000-0305-6243>

[Предварительный просмотр публичной информации](#)

1. Адреса электронной почты

golovanovim@bmstu.ru

2. Сайты и ссылки соцсетей

3. Ключевые слова

Страны


Версия для печати


Имена
Имя: Ivan Golovanov
Биография Публичный доступ
Мероприятия Свернуть все
Работа (1) Добавить Сортировка
Bauman Moscow State Technical University: Moscow, RU Публичный доступ
2021-03-02 в настоящее время (Special Machinery) Показать больше сведений
Работа





ЛИЧНЫЙ КАБИНЕТ

Заполните информацию об именах. В разделе редакции имени «Также известен как» укажите как можно больше вариантов написания вашего имени в публикациях. Сохраните изменения

 <https://orcid.org/0009-0000-0305-6243>
[Предварительный просмотр публичной информации](#)




 Версия для печати

Имена 


Имя:
Ivan Golovanov 


Также известен как

Добавьте другие имена, под которыми Вы можете быть известны. Они могут включать сокращенные имена, отчества, прежние имена или имена на другом наборе символов или на другом языке. Добавление других имен может помочь людям найти Вашу запись при поиске в реестре ORCID.

 I.M. Golovanov  Публичный доступ 

Источник: Ivan Golovanov, Создано: 2023-09-19

 [Добавить другое имя](#)

 **Сохранить изменения**



ЛИЧНЫЙ КАБИНЕТ

Внесите сведения о вашей биографии

[Версия для печати](#)

iD

https://orcid.org/
0009-0000-0305-6243

[Предварительный просмотр публичной информации](#)

Адреса электронной почты

Имена

Имя:
Ivan Golovanov

Биография Публичный доступ

Биография ✕

Биография

Информация о Вас, Ваших исследовательских интересах и другие соответствующие данные, которые улучшают Вашу запись ORCID.

Биография

Добавьте биографию

0/5000

Доступность для просмотра

Кто может увидеть вашу биографию. По умолчанию используется настройка конфиденциальная. **Публичный доступ.**

Публичный доступ

Сохранить изменения

Отмена



ЛИЧНЫЙ КАБИНЕТ

Внесите сведения о трудовой деятельности

▼ Работа (1) ⊕ Добавить ≡ Сортировка

Работа

Организация

Организация *

 X

Идентифицировать как: Bauman Moscow State Technical University

Город *

Регион, штат или округ

Страна или местоположение *

Сведения о трудовой деятельности

Подразделение *

Статус/должность

Дата начала деятельности

Дата окончания деятельности

Ссылка

Ссылка на страницу профиля или описание роли. Ссылки должны быть в полном формате URL, например, <http://www.website.com/page.html>

Если вы еще работаете, оставьте поле пустым



ЛИЧНЫЙ КАБИНЕТ

Внесите сведения об образовании

▼ Образование и квалификация (1) + Добавить ☰ Сортировка

Образование

Информация об образовании

Организация * Требу

Организация *

Bauman Moscow State Technical University ×

Идентифицировать как: Bauman Moscow State Technical University

Город *

Moscow

Регион, штат или округ

Страна или местоположение *

Россия

Подразделение

Special Machinery

Знак отличия/премия

PhD

Дата начала деятельности

2016 09 01

Дата окончания деятельности

2022 06 21

Ссылка

Ссылка на страницу профиля или описание роли. Ссылки должны быть в полном формате URL, например, <http://www.website.com/page.html>



ЛИЧНЫЙ КАБИНЕТ

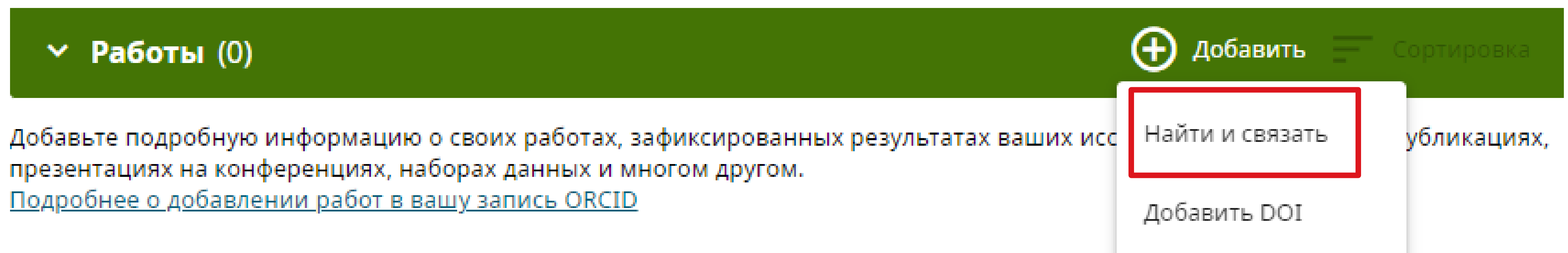
Внесение информации о публикациях осуществляется в разделе «Работы» / «Works». Вы можете добавлять работы из других баз данных — Scopus, Web of Science, импортировать файлы по DOI, в формате BibTeX файла (.bib) или внести информацию вручную

The screenshot shows the 'Работы (0)' section of a personal account. The header bar is green and contains a 'Добавить' button with a plus icon and a 'Сортировка' button. Below the header, there is a text block with instructions and a link: 'Добавьте подробную информацию о своих работах, зафиксированных результатах ваших исследований, презентациях на конференциях, наборах данных и многом другом. [Подробнее о добавлении работ в вашу запись ORCID](#)'. Two modal windows are open. The first is titled 'Работы - добавить работу из DOI' and contains a text input field labeled 'Значение идентификатора DOI или полный URL-адрес' and a blue button 'Получить сведения о работе из DOI'. The second is titled 'Работы - импортировать BibTeX' and contains a blue button 'Выберите файл BibTeX для импорта'. A dropdown menu is open under the 'Добавить' button, listing options: 'Найти и связать публикации', 'Добавить DOI', 'Добавить PubMed ID', 'Добавить BibTeX', and 'Связать вручную'. Red arrows point from the 'Добавить' button to the 'Добавить BibTeX' option in the dropdown, and from that option to the 'Работы - импортировать BibTeX' modal window.



ИМПОРТ ИЗ SCOPUS

1. Вы можете связать профиль ORCID с базами данных Scopus и Web of Science, чтобы добавлять публикации из них. Для этого выберите раздел «Работы», нажмите кнопку «Добавить» и выберите функцию «Найти и связать»



Далее вам будет показан список всех реферативных баз, из которых вы можете импортировать данные о своих публикациях. Выберете базу Scopus - Elsevier



Import your Identifier, profile and publications. The wizard helps you find the correct Scopus profile and to confirm your pu... [Показать больше](#)

The Lens

The Lens serves global patent and scholarly knowledge on a public good platform, enabling you to import all your scholarly wo... [Показать больше](#)



ИМПОРТ ИЗ SCOPUS

2. В открывшемся окне необходимо «Разрешить доступ» Scopus – Elsevier к вашей учетной записи ORCID

ORCID Разрешить доступ

В настоящий момент вы выполнили вход как:

Ivan Golovanov

<https://orcid.org/0009-0000-0305-6243>

[Выход](#)

[Scopus - Elsevier](#) ?

запросил следующее разрешение на доступ к вашей записи ORCID:

🔄 Обновить информацию в разделе «Биография»

🔄 Создать или обновить вашу деятельность

👁️ Читайте свою информацию с параметром видимости, установленным на "Доверенные организации"

Разрешить доступ

Запретить доступ

После предоставления разрешения у этой организации будет доступ к вашей записи ORCID, как описано выше и более подробно в [Политикой конфиденциальности ORCID](#).

Вы можете управлять разрешениями доступа для этой и других доверенных организаций в [настройках учетной записи](#).

Scopus – Elsevier не сможет увидеть ваш пароль ORCID или любую другую информацию в вашей учетной записи ORCID с видимостью «Личный доступ».

Вы можете управлять разрешением, предоставленным этой и другим доверенным организациям, в настройках своей учетной записи ORCID





ИМПОРТ ИЗ SCOPUS

3. Выберете ваш профиль в Scopus. Вы можете посмотреть последние публикации в профиле с помощью кнопки «Show recent documents». Выбрав все профили, содержащие ваши публикации, нажмите на кнопку «Next»

1 | Select profiles

2 | Select profile name

3 | Review publications

4 | Review profile

5 | Send Author ID

6 | Send publications

Select your Scopus profiles

Please select all profiles that contain publications authored by you and click the next button to continue

You searched for: Authorname (Golovanov, Ivan) | [edit](#) Sort by Relevancy

All <input type="checkbox"/>	Authors	Documents	Subject area	Affiliation	City	Country
1	<input type="checkbox"/> Golovanov, Ivan A. Golovanov, Ivan	19	Medicine, Environmental Science, Biochemistry, Genetics and Molecular Biology, Multidisciplinary, Physics and Astronomy, Agricultural and Biological Sciences	National Cancer Institute (NCI)	Bethesda	United States
	<input type="checkbox"/> Show recent documents					
2	<input type="checkbox"/> Golovanov, Ivan S. Golovanov, I. S.	23	Chemical Engineering, Physics and Astronomy, Chemistry, Biochemistry, Genetics and Molecular Biology, Pharmacology, Toxicology and Pharmaceuticals	N.D. Zelinsky Institute of Organic Chemistry, Russian Academy of Sciences	Moscow	Russian Federation
	<input type="checkbox"/> Hide recent documents					
	<p>Small D-π-A-π-D organic dyes for near-infrared emitting OLEDs with excellent external quantum efficiency (2022) Dyes and Pigments</p> <p>Tandem [3 2]-cycloaddition/homo-Baldwin rearrangement of silyl nitronates and donor-acceptor cyclopropenes. A novel approach to polysubstituted aziridines starting from nitro compounds (2022) Tetrahedron</p>					

[Next](#)



ИМПОРТ ИЗ SCOPUS

4. Выберите наиболее предпочтительное имя для вашего профиля автора и нажмите кнопку «Next»

1 | [Select profiles](#) | **2 | Select profile name** | 3 | Review publications | 4 | Review profile | 5 | Send Author ID | 6 | Send publications

Select the preferred profile name

Please select the preferred name for your unique author profile.

Profile name: ←

→

5. Укажите, автором каких публикаций Вы являетесь. Далее нажмите кнопку «Next»

1 | [Select profiles](#) | 2 | [Select profile name](#) | **3 | Review publications** | 4 | Review profile | 5 | Send Author ID | 6 | Send publications

Review your authored publications

Please indicate below which of the 24 publications are authored by you.

Sort by:

<input type="checkbox"/>	<input checked="" type="checkbox"/>	Document Title	Author(s)	Date	Source Title
<input checked="" type="checkbox"/>	<input checked="" type="checkbox"/>	Small D-π-A-π-D organic dyes for near-infrared emitting OLEDs with excellent external quantum efficiency View in Scopus	Korshunov, V.M., Chmovzh, T.N., Freidzon, A.Y., Minyaev, M.E., Barkanov, A.D., Golovanov, I.S., Mikhailchenko, L.V., Avetisov, I.C., Taydakov, I.V., Rakitin, O.A.	2022	Dyes and Pigments 208
<input checked="" type="checkbox"/>	<input checked="" type="checkbox"/>	Construction of Saturated Oxazolo[3,2-b][1,2]oxazines via Tandem [3 2]-Cycloaddition/[1,3]-Rearrangement of Cyclic Nitronates and Ketenes View in Scopus	Malykhin, R.S., Golovanov, I.S., Nelyubina, Y.V., Ioffe, S.L., Sukhorukov, A.Y.	2021	Journal of Organic Chemistry 86 (23), pp.16337
<input type="checkbox"/>	<input checked="" type="checkbox"/>	Benzothiadiazole vs. Iso-benzothiadiazole: Synthesis, electrochemical and	Gudim, N.S., Kovzeva	2021	Molecules 26 (16)

→



ИМПОРТ ИЗ SCOPUS


6. Проверьте, что указанные данные верны и нажмите кнопку на кнопку «Next»

1 | [Select profiles](#) 2 | [Select profile name](#) 3 | [Review publications](#) 4 | **Review profile** 5 | [Send Author ID](#) 6 | [Send publications](#)

Review the Scopus profile

Please review the information below to ensure that the data to be sent to ORCID is correct.

Profile: Golovanov, Ivan S.			
1	Small D-π-A-π-D organic dyes for near-infrared emitting OLEDs with excellent external quantum efficiency	Korshunov, V.M., Chmovzh, T.N., Freidzon, A.Y., Minyaev, M.E., Barkanov, A.D., Golovanov, I.S., Mikhailchenko, L.V., Avetisov, I.C., Taydakov, I.V., Rakitin, O.A.	2022 Dyes and Pigments 208
4	Iron(IV) Complexes with Tetraazaadamantane-based Ligands: Synthesis, Structure, Application in Dioxygen Activation and Labeling of Biomolecules	Golovanov, I.S., Leonov, A.V., Lesnikov, V.K., Pospelov, E.V., Frolov, K.V., Korlyukov, A.A., Nelyubina, Y.V., Novikov, V.V., Sukhorukov, A.Yu.	2021 ChemRxiv

 **Next**


7. Ваш Scopus ID готов к отправке в ORCID. Введите адрес электронной почты, а затем подтвердите его. Нажмите «Send Author ID»

1 | [Select profiles](#) 2 | [Select profile name](#) 3 | [Review publications](#) 4 | [Review profile](#) 5 | **Send Author ID** 6 | [Send publications](#)

Send the Scopus ID to ORCID

Thank you for checking your profile. Your Scopus ID is now ready to be sent to ORCID.

E-mail*	<input type="text" value="ivanov@bmstu.ru"/>
	<small>Please enter your institutional or professional email address (e.g. name@university.edu).</small>
Confirm E-mail*	<input type="text" value="ivanov@bmstu.ru"/>

 **Send Author ID**



ИМПОРТ ИЗ SCOPUS

8. Ваш Scopus ID был отправлен в ORCID. Подтвердите, что вы действительно хотите отправить системе ORCID список ваших публикаций из реферативной базы Scopus, нажав «Send my publication list»

1 | [Select profiles](#)

2 | [Select profile name](#)

3 | [Review publications](#)

4 | [Review profile](#)

5 | [Send Author ID](#)

6 | **Send publications**

Scopus Author ID submitted

Your Author ID has been sent to ORCID. However, before we can send your publication list we must ask your permission.

If you wish to send your list of publications to ORCID, please continue to the next step. Alternatively you can return to ORCID.



Send my publication list

9. Сведения отправлены. В профиле ORCID автоматически отобразится идентификатор автора Scopus Author ID, а в разделе публикаций «Works» / «Работы» появятся ваши публикации из базы Scopus



[https://orcid.org/
0000-0002-8368-7199](https://orcid.org/0000-0002-8368-7199)

Другие ID >

Scopus Author ID: 57212145032